

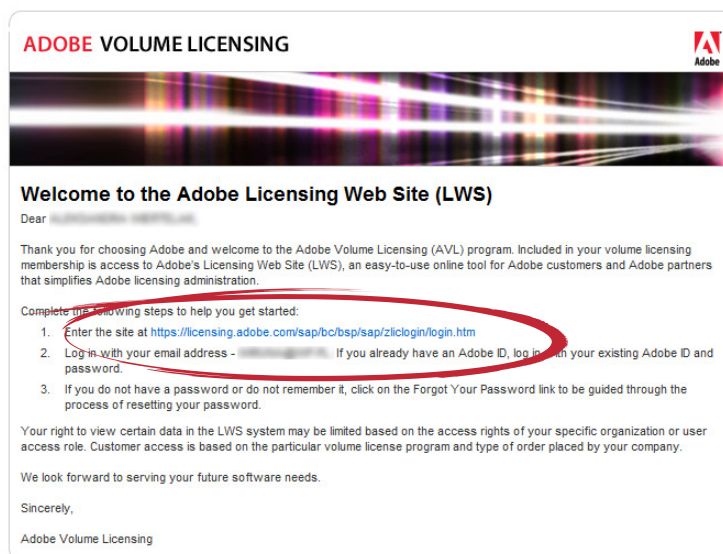
# Adobe® Licensing Web Site

## Przewodnik po programie licencyjnym

Zgłoszenie	1
Logowanie do konta	2
Finalizacja zamówienia	3
Konto LWS	4
numery seryjne	4a
wersje elektroniczne ESD	4b
Certyfikat Legalności	5

# 1. Zgłoszenie

Po złożeniu zamówienia wysłana zostanie wiadomość e-mail z potwierdzeniem zamówienia. Użytkownik otrzyma również łącze do witryny sieci Web licencjonowania firmy Adobe.



## Wskazówka:

Treść maila od firmy Adobe w polskim tłumaczeniu.

## Witamy na portalu Adobe Licensing Web Site (LWS)

Szanowny (imię i nazwisko)

Dziękujemy za wybranie firmy Adobe i witamy w programie Adobe Volume Licensing (AVL). Posiadając licencję masz dostęp do portalu Adobe Licensing Web Site (LWS), prostego w obsłudze narzędzia internetowego, które ułatwia zarządzanie licencją klientom i partnerom firmy Adobe.

Aby rozpocząć proces logowania podejmij następujące kroki:

1. Wejdź na stronę <https://licensing.adobe.com/sap/bc/bsp/sap/zliclogin.htm>
2. Zaloguj się używając swojego adresu email - (adres email). Jeżeli już posiadasz numer identyfikacyjny Adobe (Adobe ID), zaloguj się używając swojego numeru i hasła.
3. Jeżeli nie posiadasz jeszcze hasła lub go nie pamiętasz, kliknij na link 'Forgot Your Password' aby uzyskać pomoc w ustawieniu nowego hasła.

Możliwość wglądu do niektórych danych w systemie LWS może być ograniczona w zależności od praw dostępu twojej firmy lub zakresu dostępu użytkownika. Zakres dostępu klienta zależy od wykupionej licencji i rodzaju zamówienia złożonego przez firmę.

Liczymy na dalszą współpracę.

Z poważaniem,

Adobe Volume Licensing

## 2. Logowanie do konta i hasła

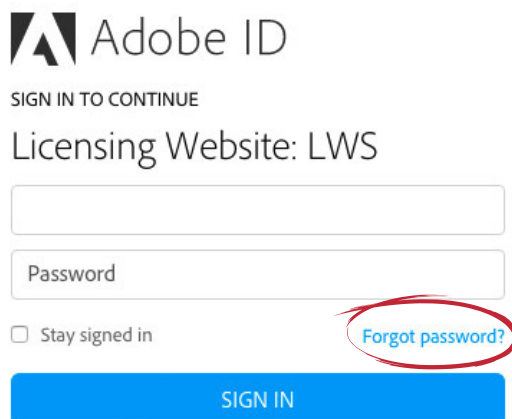
### *Wskazówka:*

jeżeli posiadasz już konto Adobe ID, zaloguj się na nie używając swojego loginu i hasła

Nazwą użytkownika będzie jego adres e-mail.

Przy pierwszym logowaniu się (**w przypadku kiedy nie posiadało się wcześniej konta w systemie Adobe ID**) można utworzyć nowe hasło, korzystając z zaznaczonego łącza.

### krok 1



Adobe ID  
SIGN IN TO CONTINUE  
Licensing Website: LWS

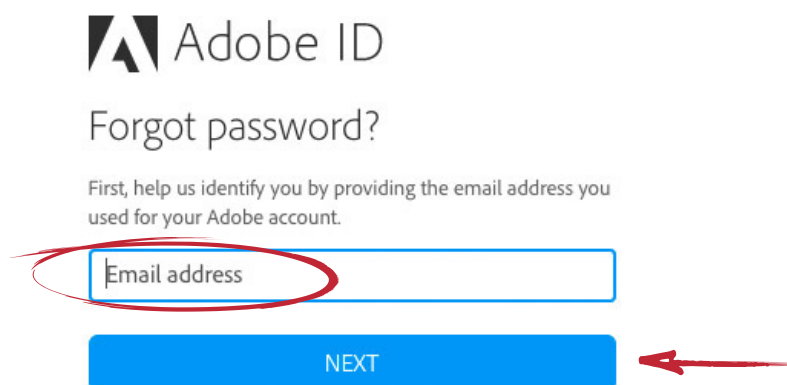
Stay signed in [Forgot password?](#)

**SIGN IN**

### *Wskazówka:*

należy podać adres e-mail, na który zamówiło się licencję.

### krok 2



Adobe ID  
Forgot password?

First, help us identify you by providing the email address you used for your Adobe account.

**NEXT**

Na podany adres e-mail otrzymają Państwo link do zdefiniowania hasła i dostępu do konta. Należy w niego kliknąć, a na wyświetlonej stronie wprowadzić nowe hasło i kliknąć „reset my password”. Nowe hasło zostanie utworzone i od tej chwili można logować się na konto.

### krok 3



Adobe ID  
Reset your password

You have requested to reset the password for: **adres@email.com**

**1**

**2**

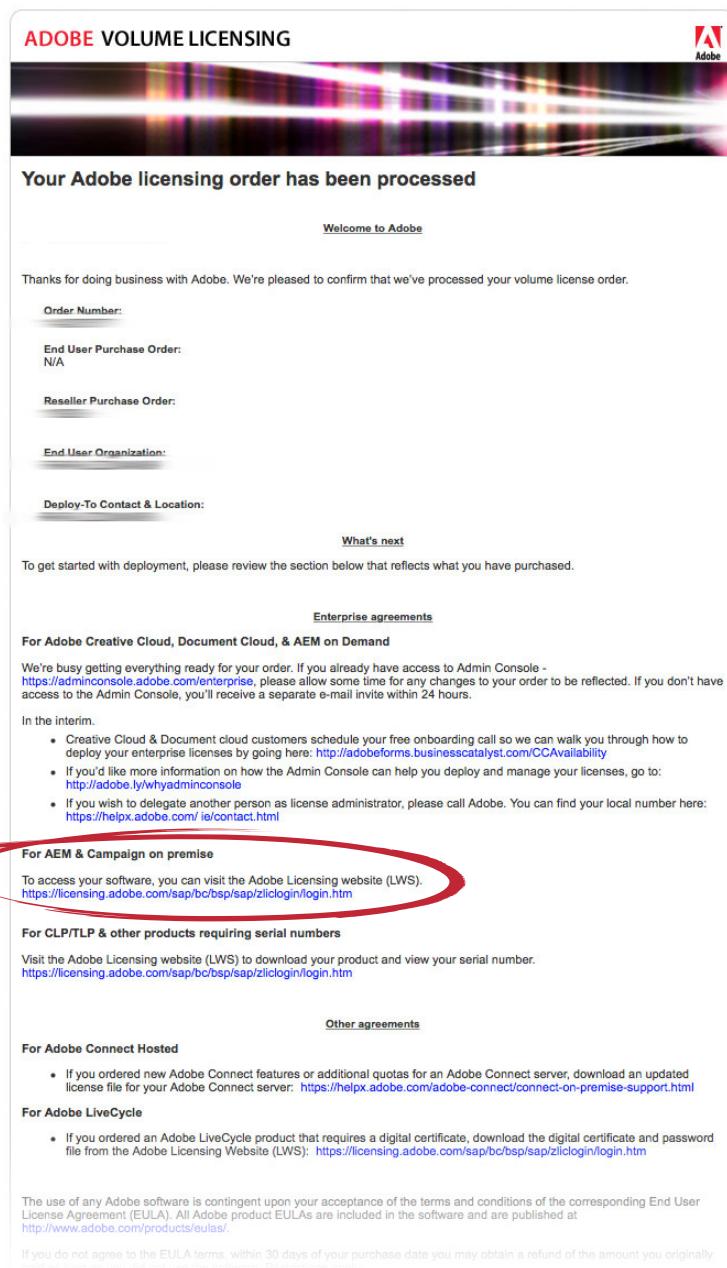
**RESET MY PASSWORD**

### 3. Finalizacja zamówienia

Zakończenie realizacji zamówienia. Wystana zostanie wiadomość e-mail. Od tej chwili na portalu LWS widoczne będzie Twoje zamówienie.

**Wskazówka:**

E-mail od Adobe zawiera potwierdzenie zamówienia i linki prowadzące do konta LWS.



Aby zainstalować licencję oprogramowania, wejdź na Adobe Licensing Web Site <https://licensing.adobe.com/> gdzie otrzymasz swój numer seryjny. Możesz również pobrać oprogramowanie jeśli opcja Electronic Software Distribution (ESD) jest dostępna dla tego produktu.

## 4. Konto Adobe Licensing Web Site (LWS)

W celu zalogowania się na konto Adobe Licensing Web Site należy wejść na stronę <https://licensing.adobe.com/>. Po zalogowaniu się pojawi się panel zarządzania kontem LWS.

### Wskazówka:

Kliknij na menu by przejść do konkretnej kategorii.

Adobe Licensing Website (LWS)

Messages | Your settings | Help | Contact Us | Log Out

Logged In as : Profile : End Customer

HOME ACCOUNTS LICENSES REPORTS

Quick Links

Accounts  
Change Your Settings  
Manage Your Accounts  
Your Points Summary

Licenses  
Retrieve Serial Numbers  
Downloads  
Redeem Upgrade Coupon

Product and Licensing Information  
Adobe.com Volume Licensing

Reports  
View Purchase History

Welcome to LWS Efficiency | Control | Convenience

Messages Action Required View All

16-AUG-2017	It is time to renew your Adobe CLP membership
16-AUG-2017	Your Adobe licensing order has been processed
15-AUG-2017	Your Adobe licensing order has been processed
01-AUG-2017	Your Adobe licensing order has been processed

NEWS & LWS tutorials

**IMPORTANT NOTICE CREATIVE CLOUD**  
If you are a License administrator and are accessing the Creative Cloud for Enterprise applications, please download the Creative Cloud Packager, obtain your volume serial number and download any applications the Creative Cloud Packager does not support that are included in your contract. Creative Cloud Packager is required for all Creative Cloud enterprise application packaging. AAMEE does not support packaging of Creative Cloud Applications.  
**Additional Note:** The Creative Cloud volume serial must be

### 4a. Numery seryjne oprogramowania

Aby uzyskać numery seryjne zakupionego oprogramowania, należy wejść w menu rozwijane „Licenses”, a następnie „Retrieve Serial Numbers”.

### Wskazówka:

Skróty do poszczególnych kategorii znajdują się w niebieskiej tabelce “quick links” po lewej stronie.

Adobe Licensing Website (LWS)

HOME ACCOUNTS LICENSES REPORTS

Retrieve Serial Numbers

Downloads

Redeem Upgrade Coupon

Track Media & Documentation

Obtain License Certificates

Quick Links

Accounts  
Change Your Settings  
Manage Your Accounts  
Your Points Summary

Licenses  
Retrieve Serial Numbers  
Downloads  
Redeem Upgrade Coupon

Welcome to LWS Effi

„Retrieve Serial Numbers” to lista wszystkich zakupionych licencji oprogramowania - kluczy seryjnych wymaganych do aktywacji produktów. Wybierz użytkownika końcowego i kliknij „search” - wyświetli się lista kluczy do aplikacji.

**Wskazówka:**

Kliknij „search” aby wyświetlić wszystkie klucze licencyjne dopisane do danego konta/użytkownika

Item No	Product Name	Product Version	Product Language	Product Platform	Additional Text	Serial Number
1	After Effects	8.0	Multi Language	Macintosh	COLOR FNESS	
2	After Effects	8.0	Multi Language	Windows	COLOR FNESS	
3	After Effects	9.0	All Languages	Macintosh	COLOR FINESS	
4	After Effects	9.0	All Languages	Windows	COLOR FINESS	
5	Adobe Encore	3.0	All Languages	Macintosh	SN	
6	Adobe Encore	3.0	All Languages	Windows	SN	
7	Creative Cloud ENT	1.0	Multi Language	Multiple Platforms	SN EEA N16	
8	Adobe OnLocation	3.0	All Languages	Windows	SN	
9	Adobe OnLocation	3.0	All Languages	Windows	SN	
10	Adobe Premiere Pro	3.0	All Languages	Macintosh	SN	
11	Adobe Premiere Pro	3.0	All Languages	Windows	SN	
12	Production Premium	3.0	All Languages	Macintosh		
13	Production Premium	3.0	All Languages	Windows		
14	Production Premium	4.0	International English	Macintosh	LIC SN	
15	Production Premium	4.0	International English	Windows	LIC SN	

## 4b. Ściąganie wersji elektronicznych

Aplikacje zakupione w formie wersji elektronicznych (ESD) można szybko pobrać na swój komputer po wejściu w menu „Licenses” - „Downloads”.

Adobe Licensing Website (LWS)

HOME ACCOUNTS **LICENCES** REPORTS

Quick Links

Accounts

- Change Your Settings
- Manage Your Accounts
- Your Points Summary

Licenses

- Retrieve Serial Numbers
- Downloads**
- Redeem Upgrade Coupon

Retrieve Serial Numbers

- Downloads**
- Redeem Upgrade Coupon
- Track Media & Documentation
- Obtain License Certificates

Welcome to LWS Effi

„Downloads” to lista wszystkich dostępnych wersji elektronicznych (ESD) zakupionego oprogramowania. Wybierz nazwę produktu lub pozostaw domyślne i kliknij „view all” - wyświetli się lista aplikacji do pobrania.

**Wskazówka:**

Kliknij „view all” aby wyświetlić wszystkie dostępne wersje elektroniczne oprogramowania

Please select a product you wish to download. To filter through the products available for download, you must first select the product from the Product Name drop down menu. If you are linked to multiple accounts you must first select the account you wish to download.

**Download**

End User/Deploy-to ID

Product Name

Version

Platform

Language

App Server

[View All](#)

To download ESD, please click on the Product Name from the list below.

Download Type	Product Name	Version	Language	Platform	App Server	Description
Software	--> Creative Cloud Pkgr	ALL	All Languages	Macintosh		Creative Cloud Pkgr ALL MAC ESD ALL
Software	--> Creative Cloud Pkgr	ALL	All Languages	Multiple Platforms		Creative Cloud Pkgr ALL MLP ESD ALL READ FIRST TO DEPLOY
Software	--> Creative Cloud Pkgr	ALL	All Languages	Windows		Creative Cloud Pkgr ALL WIN ESD ALL

Aby ściągnąć oprogramowanie trzeba kliknąć na jego nazwie, a następnie na kolejnej stronie użyć przycisku „download” lub „download manager”. Po zaakceptowaniu umowy licencyjnej oprogramowanie zacznie się automatycznie pobierać.

Account Information

Product Specific Information

Creative Cloud Pkgr ALL MAC ESD ALL

Product Download

Adobe Creative Cloud Packager 1.12 Installer for Mac

Download File Size : 164142830 Bytes (157 MB)

MD5 checksum : 8C8CECCDF47317FA4D7CFBB14F0A3079

Estimated Time and Details

[Download](#) [Download Manager](#)

Adobe Systems Inc. - Download manager

esd-licensing.adobe.com/dlm/Adobe/Licensing/KCCP/1\_12/osx10/CreativeCloudPackager.dmg?lv\_cid=0053681718&lv\_matnr=00000000065228875&lv\_email=000...

**Your Adobe download is starting**

- You will need to install the Adobe Download Manager in order to download Adobe software.
- You may be prompted to accept an ActiveX control or Java applet in your browser.
- These have been signed by "Akamai Technologies" and verified by VeriSign, Inc.

**Problems downloading?**

[Download help](#)

- If your download fails to start, your system may not meet the minimum system requirements to run the Akamai Download Manager.
- Please see the service note on the support site for the [Akamai Download Manager System Requirements](#).
- You should make sure your system is updated to the minimum system requirements and then restart the product download.

CreativeCloudPackager.dmg  
114/157 MB, Pozostalo 1...

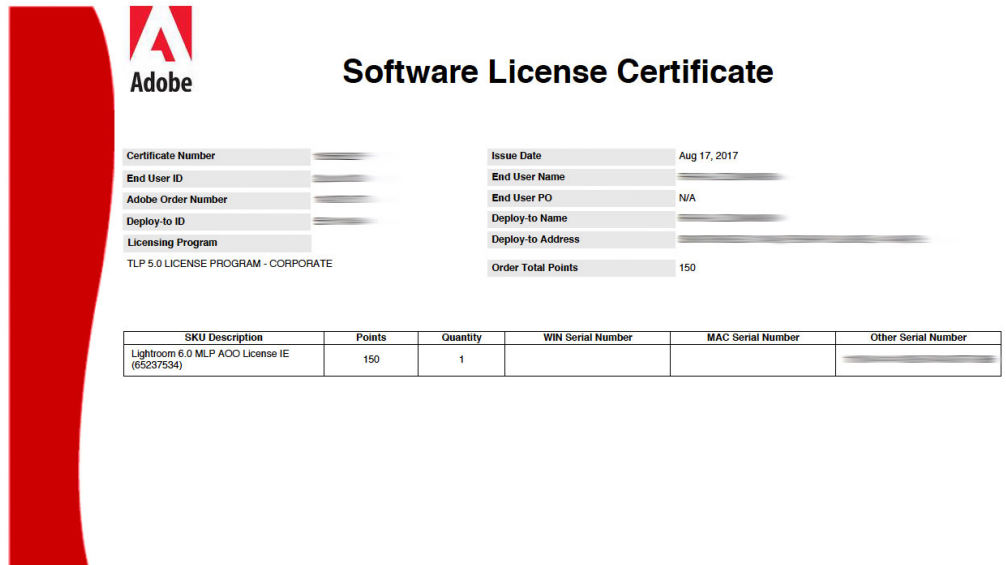
[Pokaż wszystko](#)

## 5. Certyfikat legalności oprogramowania

Z zakończeniem procedury rejestracji na Państwa konto e-mail wystany zostanie Certyfikat Legalności Oprogramowania Adobe w formacie PDF.

### Wskazówka:

Zachowaj Certyfikat Legalności Oprogramowania jako dowód posiadania oryginalnego oprogramowania Adobe



**Adobe**

### Software License Certificate

Certificate Number		Issue Date	Aug 17, 2017
End User ID		End User Name	
Adobe Order Number		End User PO	N/A
Deploy-to ID		Deploy-to Name	
Licensing Program		Deploy-to Address	
TLP 5.0 LICENSE PROGRAM - CORPORATE		Order Total Points	150

SKU Description	Points	Quantity	WIN Serial Number	MAC Serial Number	Other Serial Number
Lightroom 6.0 MLP ACO License IE (65237534)	150	1			

